



Территориальный орган Федеральной службы
государственной статистики по Нижегородской области

Ввод в действие жилых домов в Нижегородской области



за 2021 год



Территориальный орган Федеральной службы
государственной статистики по Нижегородской
области

Ввод в действие жилых домов в Нижегородской области

за 2021 год

- 01 ВВОД В ДЕЙСТВИЕ ЖИЛЫХ ДОМОВ В НИЖЕГОРОДСКОЙ ОБЛАСТИ
- 02 ВВОД В ДЕЙСТВИЕ ЖИЛЬЯ ЗА СЧЕТ ВСЕХ ИСТОЧНИКОВ ФИНАНСИРОВАНИЯ ПО ФОРМАМ СОБСТВЕННОСТИ
- 03 ВВОД В ДЕЙСТВИЕ ЖИЛЬЯ В ГОРОДСКОЙ И СЕЛЬСКОЙ МЕСТНОСТИ
- 04 КОЛИЧЕСТВО ПОСТРОЕННЫХ КВАРТИР

* Годовые данные статистики





Ввод в действие жилых домов в Нижегородской области

ТЫС. КВ. МЕТРОВ

за 2021 год



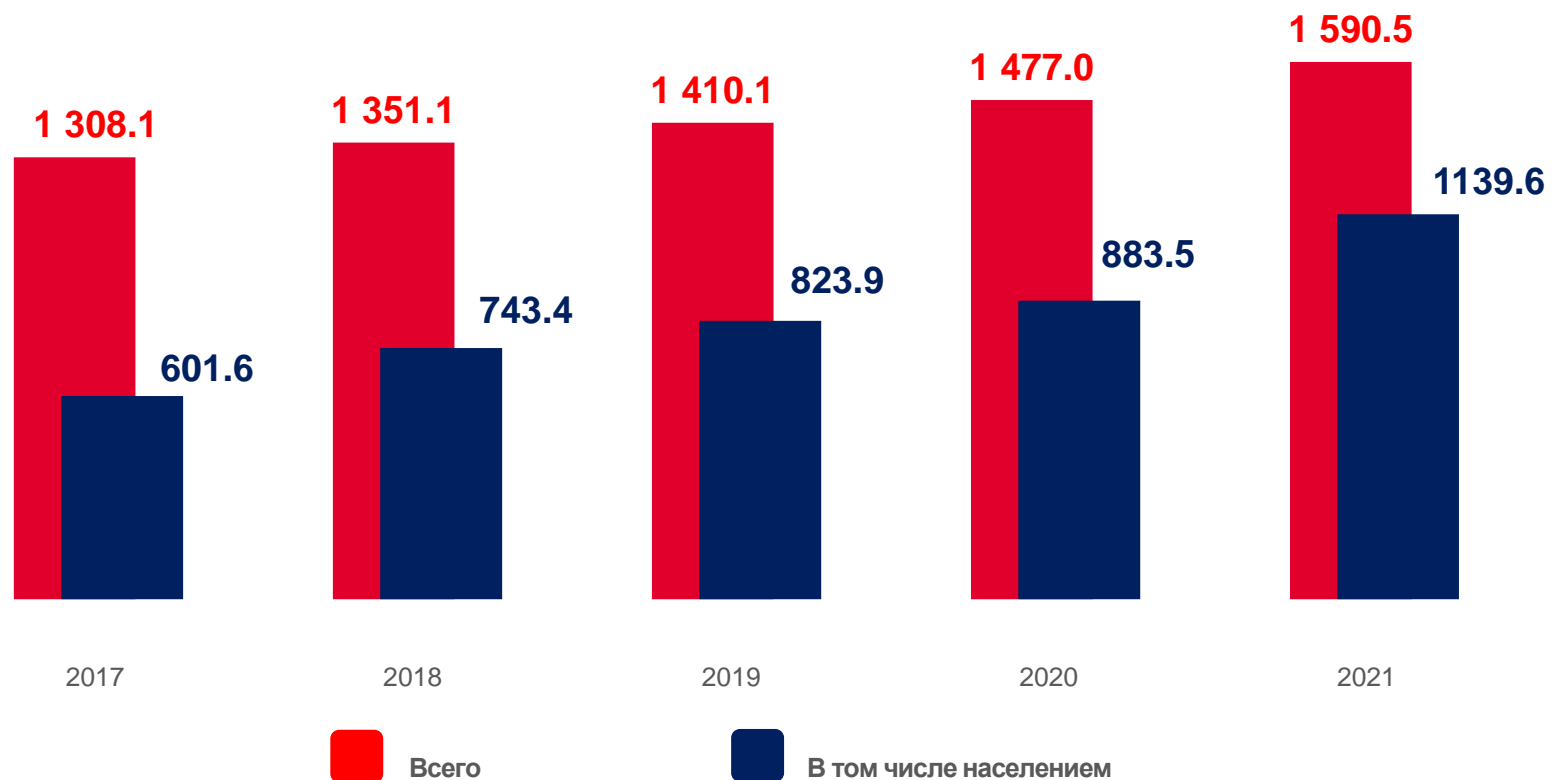
1590,5 ТЫС. КВ. МЕТРОВ

Всего введено жилья



1139,6 ТЫС. КВ. МЕТРОВ

В том числе населением





Ввод в действие жилья за счет всех источников финансирования по формам собственности

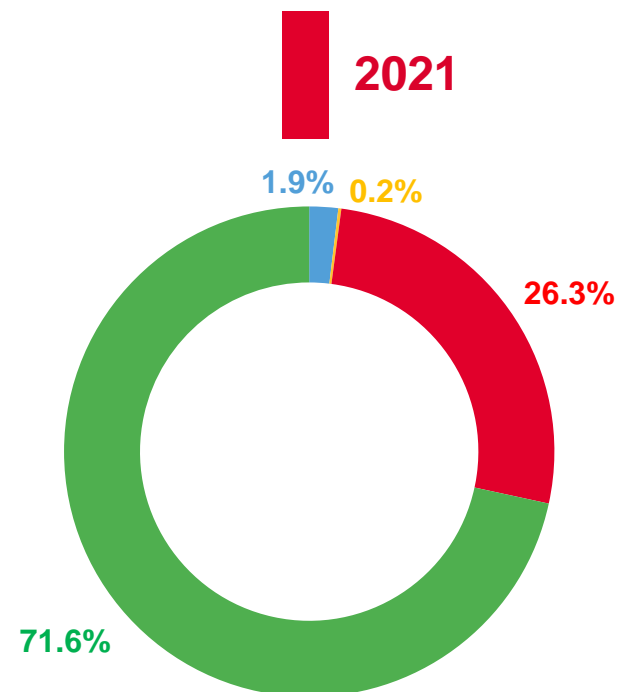
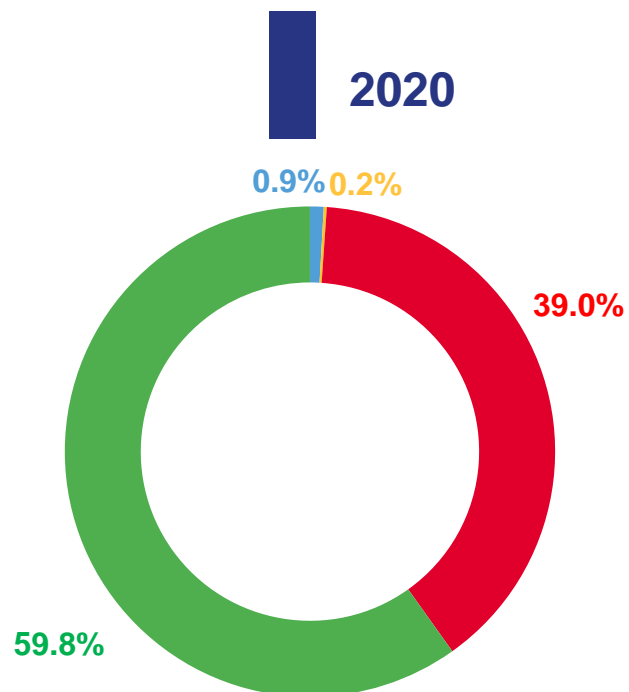
В ПРОЦЕНТАХ К ИТОГУ

за 2021 год



71,6%

Собственность граждан



- Собственность граждан
- Частная
- Государственная
- Муниципальная





Ввод в действие жилья в городской и сельской местности

ТЫС. КВ. МЕТРОВ

за 2021 год




1590,5 ТЫС. КВ. МЕТРОВ

Всего



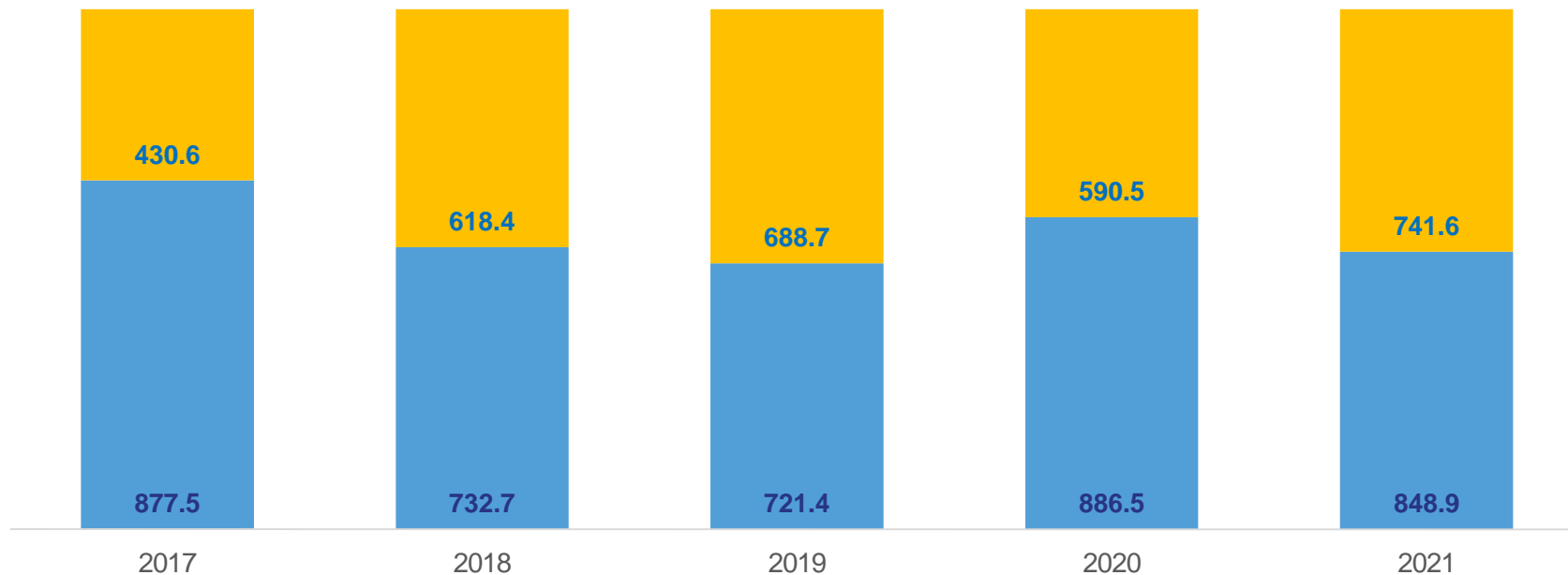
741,6 ТЫС. КВ. МЕТРОВ

В СЕЛЬСКОЙ МЕСТНОСТИ



848,9 ТЫС. КВ. МЕТРОВ

В ГОРОДСКОЙ МЕСТНОСТИ



Сельская местность



Городская местность





Ввод в действие жилья в городской и сельской местности

В ПРОЦЕНТАХ К ИТОГУ

за 2021 год




1590,5 ТЫС. КВ. МЕТРОВ

Всего



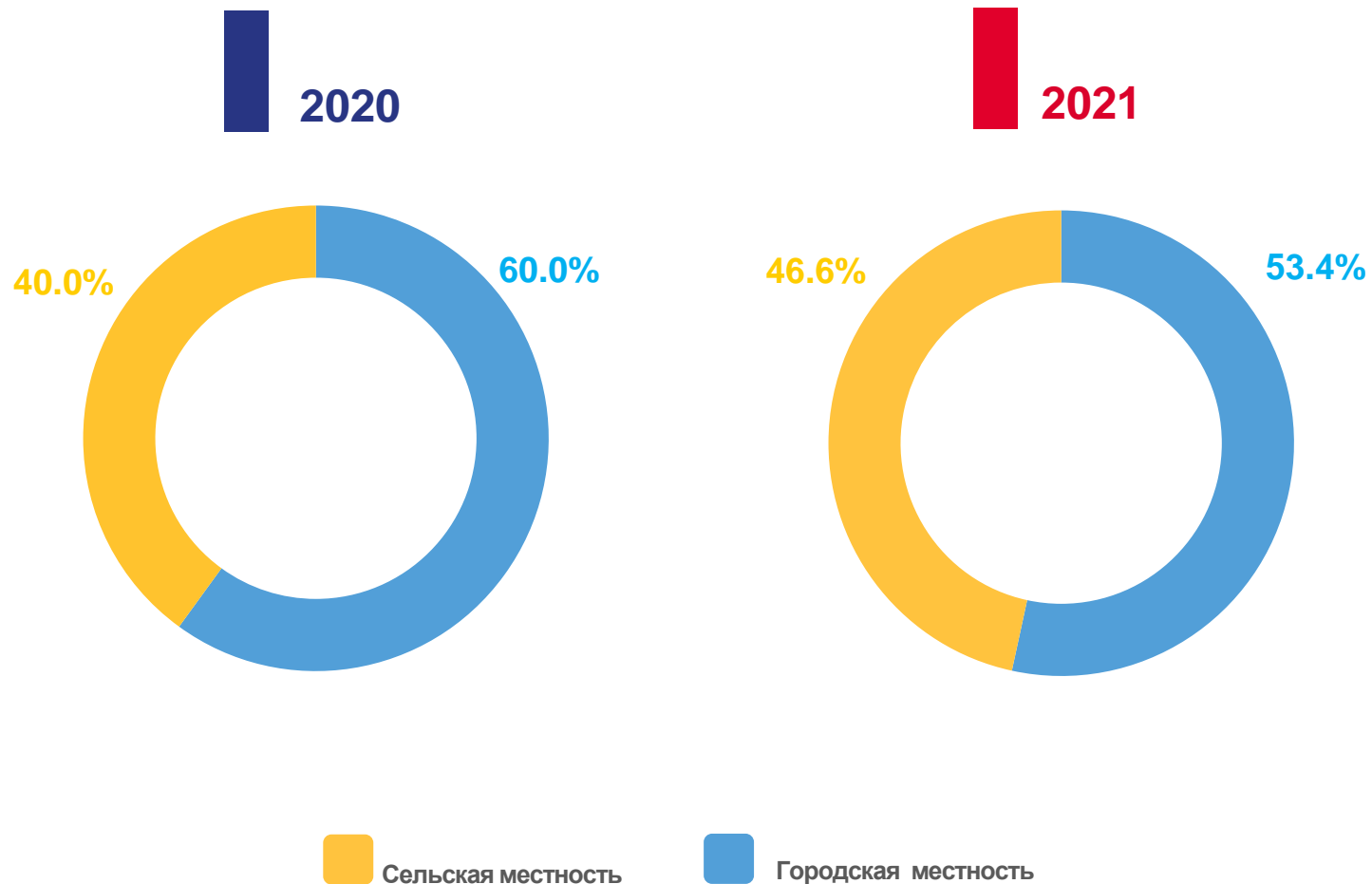
741,6 ТЫС. КВ. МЕТРОВ

В СЕЛЬСКОЙ МЕСТНОСТИ



848,9 ТЫС. КВ. МЕТРОВ

В ГОРОДСКОЙ МЕСТНОСТИ





Индивидуальное жилищное строительство в городской и сельской местности

В ПРОЦЕНТАХ К ИТОГУ

за 2021 год



1139,6

ТЫС. КВ.
метров


Всего



690,7

ТЫС. КВ.
метров

В сельской местности



448,9

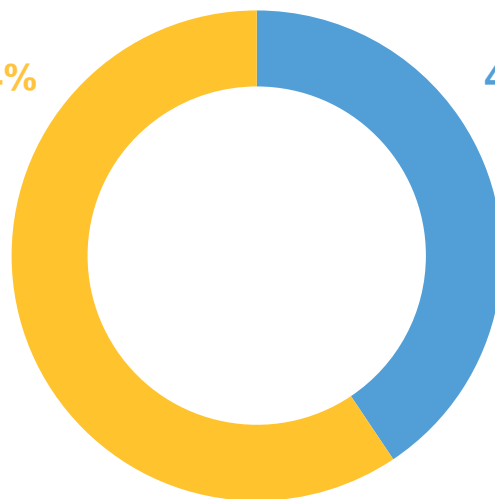
ТЫС. КВ.
метров

в городской местности

2020

59.4%

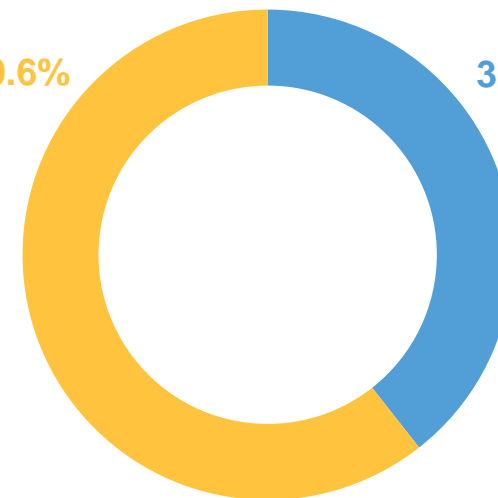
40.6%



2021

60.6%

39.4%



Сельская местность

Городская местность





Ввод жилья на 1000 человек населения в Нижегородской области

КВ. М ОБЩЕЙ ПЛОЩАДИ

за 2021 год



503 кв. м общей площади





Количество построенных квартир

ЕДИНИЦ

за 2021 год



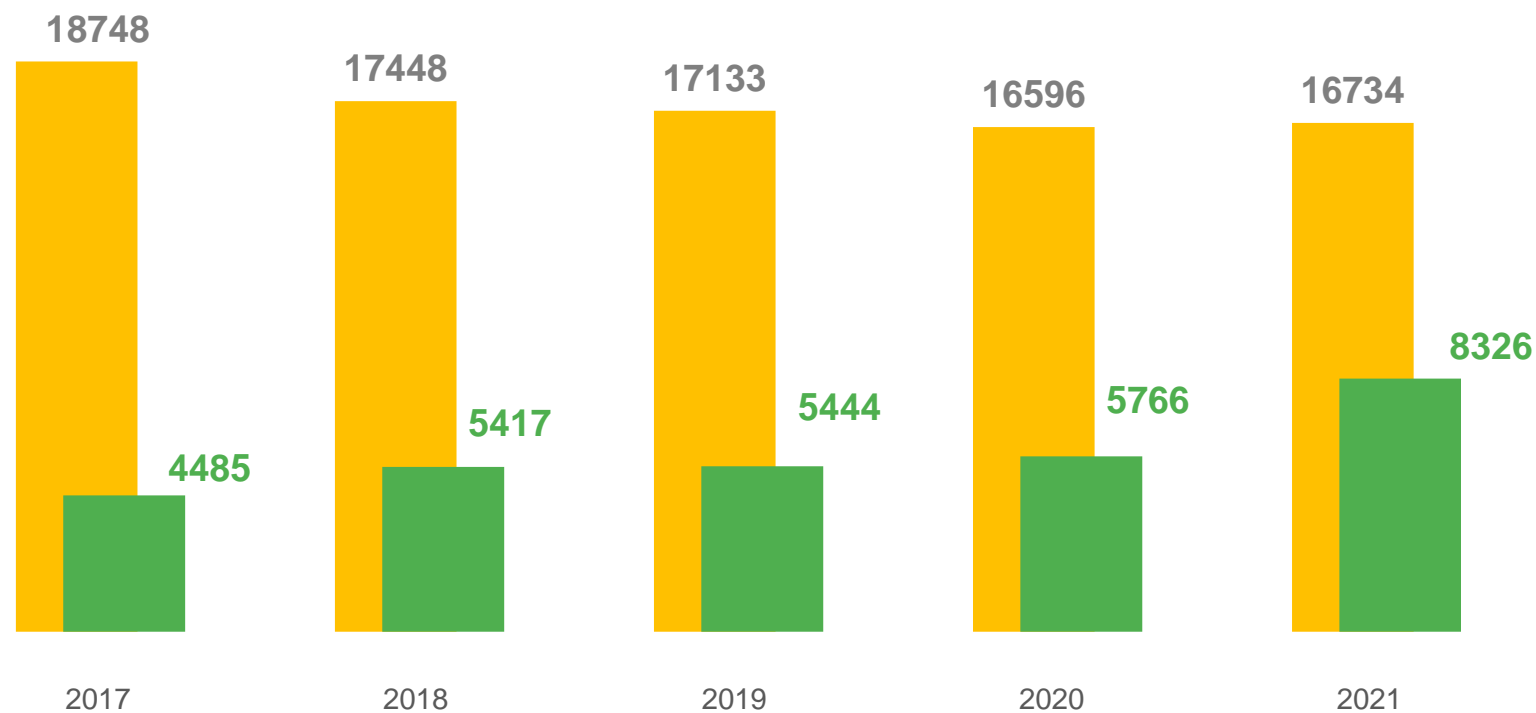
16734

Всего построено



8326

В том числе населением



 Всего

 В том числе населением

